



# Pesquisa sobre Longevidade: Idosos e Planos de Saúde

Solange Beatriz Palheiro Mendes

São Paulo, 05/10/17



# Por que fazer uma pesquisa sobre Idosos e Planos de Saúde?

# Metodologia

## Universo:


- Homens e mulheres com 60 anos ou mais, com ou sem plano de saúde
  - 1.110 entrevistas distribuídas em São Paulo e Rio de Janeiro.
- 
- Os resultados foram ponderados de acordo com a população de homens e mulheres com 60 anos ou mais de cada cidade (base IBGE).
- 
- O campo foi realizado entre os dias 14 a 18 de agosto de 2017.

# Amostra

34% TRABALHAM

33% NÃO TRABALHAM

33% APOSENTADOS



40%



60%

%	RENDA
35%	até R\$1.874
17%	de R\$1.874 a R\$2.811
19%	de R\$2.811 a R\$4.085
11%	de R\$4.085 a R\$9.370
7%	acima de R\$9.370

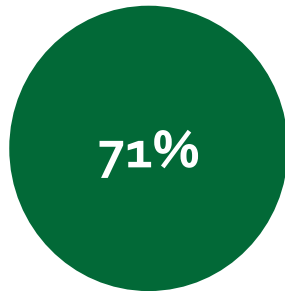
# Saúde e Planos de Saúde

- **64%** de quem têm plano de saúde consideram seu estado de saúde ótimo ou bom.
  - sem plano diminui para 53%
- **19 anos** é a permanência em média no plano.
- **51%** dos beneficiários faz pelo menos 1 exame a cada 6 meses.
  - essa porcentagem cai para 39% para quem não têm plano

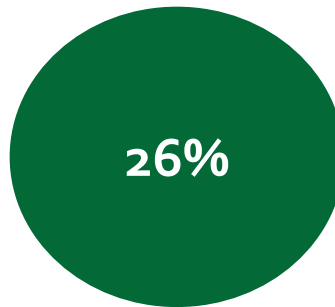


# Saúde e Planos de Saúde

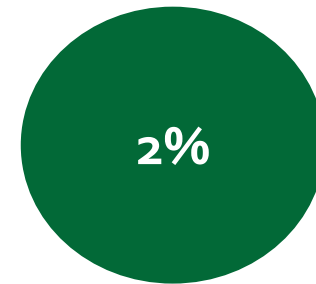
## 37% TÊM PLANO DE SAÚDE



**INDIVIDUAL**



**EMPRESARIAL**



**COLETIVO/ADESÃO**

# Saúde e Planos de Saúde

**97% não pretendem  
mudar de plano de saúde  
nos próximos 6 meses**

**70% estão satisfeitos  
com o plano de saúde**

# Saúde e Planos de Saúde

Para 53%, o plano de saúde já oferece tudo que poderia oferecer

53%

ESTÁ SATISFEITO COM TUDO

9%

**MELHORAR REDE CREDENCIADA**

Hospitais melhores  
Aumentar a rede de especialidades  
Ter médicos mais atenciosos

14%

**AUMENTAR A COBERTURA**

Para internação  
Exames  
Cirurgia plástica



# Saúde e Planos de Saúde

Metade dos que não têm plano de saúde hoje já tiveram no passado.

Dos que já tiveram plano de saúde, 55% estão há mais de 10 anos sem plano.

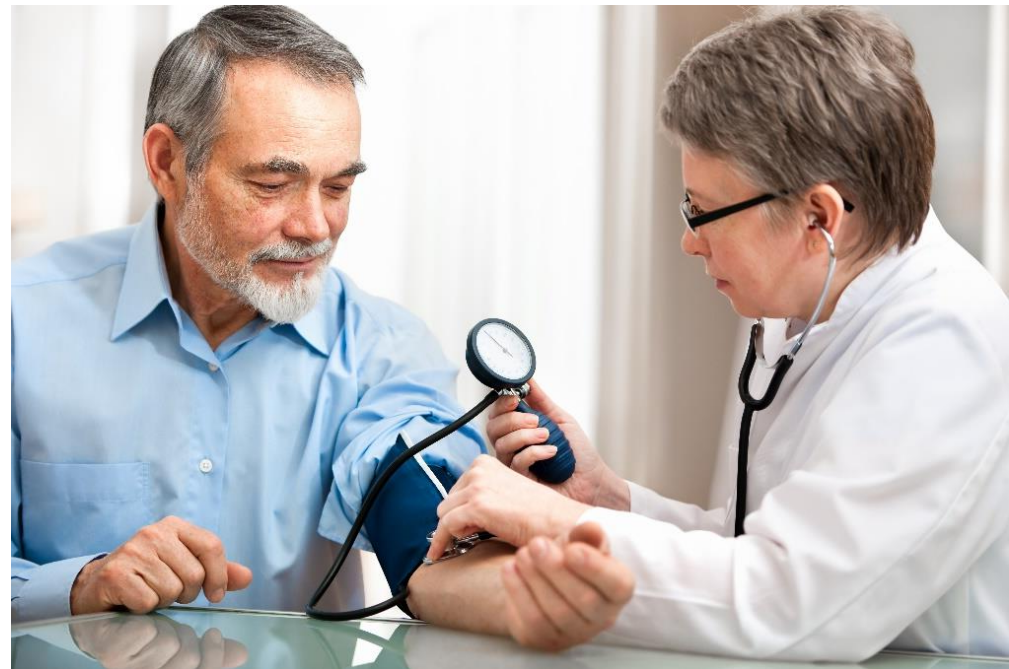
# Saúde e Planos de Saúde

## VIDA FINANCEIRA

**46%** dos que têm plano planejaram a vida financeira.

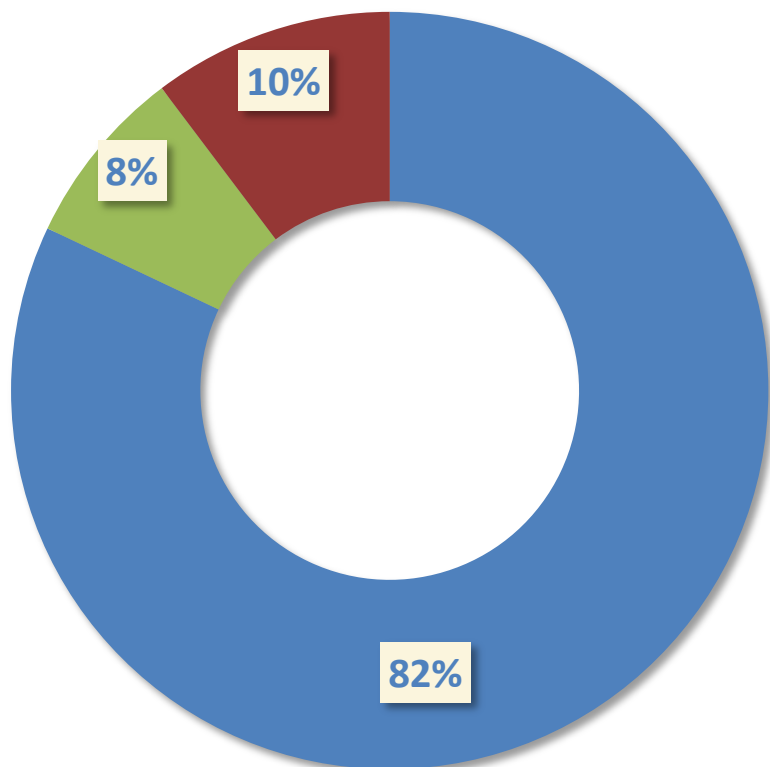
(poupou dinheiro, comprou imóveis, aposentadoria etc)

**73%** de quem não têm plano não planejou sua vida financeira.



# Saúde e Planos de Saúde

Maioria utiliza apenas médicos do plano




- Utiliza médicos do plano
- Utiliza médicos particulares
- Ambos



# Saúde e Planos de Saúde

A maioria está satisfeito com os médicos do plano



75%  
Facilidade para marcar consultas

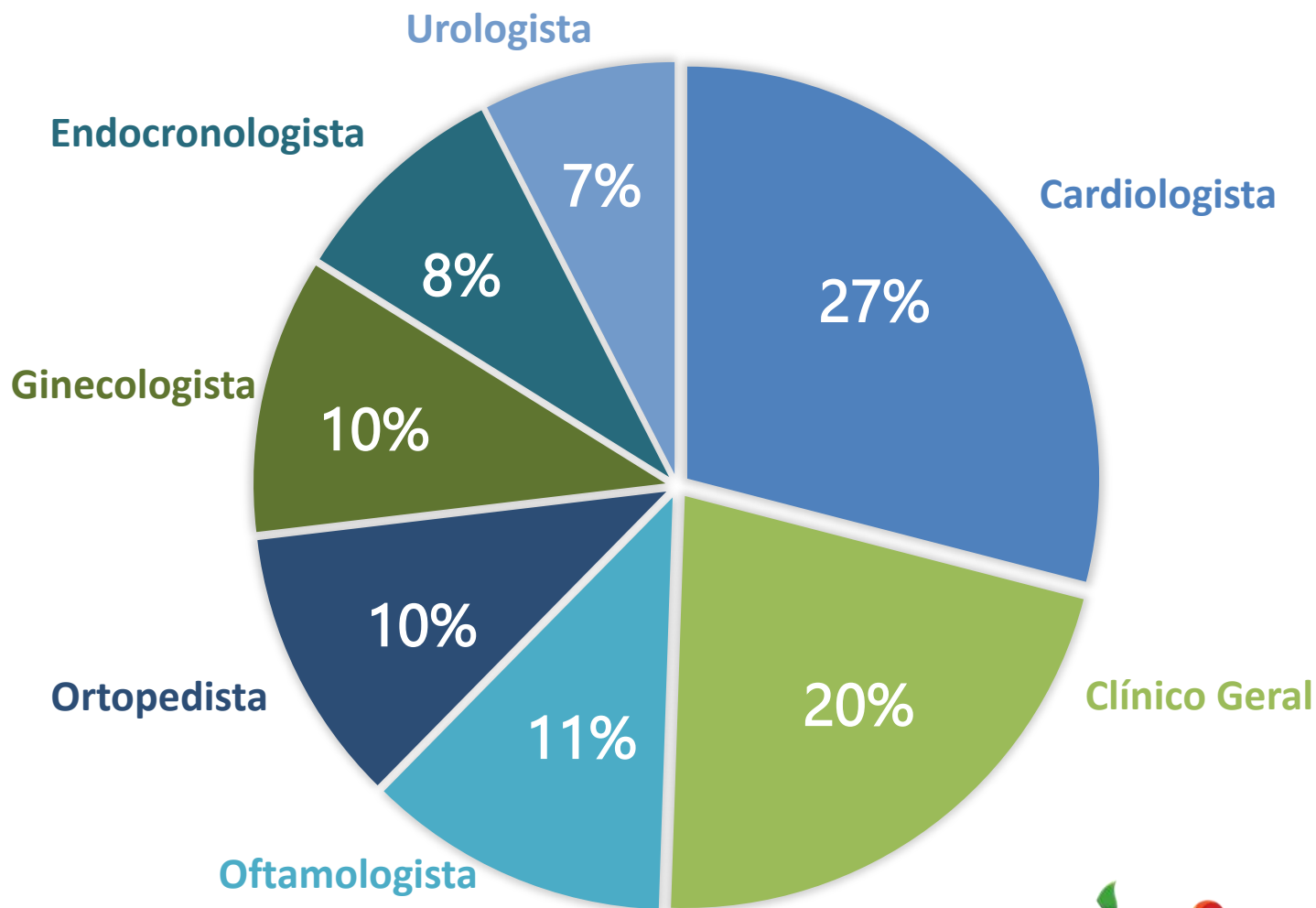
88%  
Atendimento no consultório

83%  
Acerto do diagnóstico

89%  
Cordialidade

# Saúde e Planos de Saúde

## Especialidades mais procuradas



## Conclusões

- Plano de saúde = segurança e garantia de atendimento de qualidade.
- 64% com plano de saúde consideram seu estado de saúde ótimo ou bom.
- A maioria dos idosos está satisfeita com seu plano e não pensa em mudar.
- Quem tem plano está cuidando melhor da saúde em relação a quem não dispõe do serviço.

## Informações adicionais



Na população adulta  
brasileira, 27% têm plano de  
saúde, entre os idosos  
brasileiros são 29%

# Obrigada!

Solange Beatriz Palheiro Mendes